
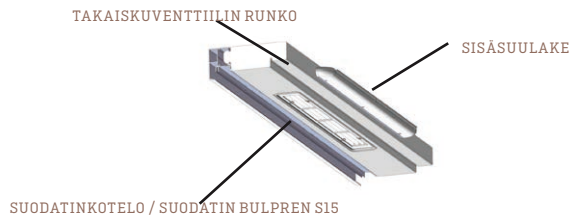




# KASKI

## KASKI TULOILMAVENTTIILIN KÄYTTÖ JA HUOLTO




**1. SISÄSUULAKKEEN SÄÄTÄMINEN.**  
Voit säätää suulaketta portaattomasti. Voit sulkea myös suulakkeen tilapäisesti, mutta pyri pitämään suulakkeen läppä aina auki.



**3. SUODATINKOTELUN IRROITUS.** Ota sormilla ote pienistä nystyröistä ja vedä suodatinkoteloa alaspäin.



**5. BULPREN S15 SUODATTIMEN PESUOHJE.**  
Pese suodatin huuhtelualtaassa astianpesuainevedessä. Käsittele suodatinelementtiä varoen. Kuivaa suodatin huolellisesti. Märkää suodatinta ei saa asettaa ikkunaan paikoilleen.



**2. SUODATIN.** Musta Bulpren S15 suodatin on pesunkestävä. Jos venttiilissä on allergia (F7) suodatin, se suositellaan vaihtamaan 2 kertaa vuodessa.



**4. SUODATTIMEN VAIHTO.** Poista vanha suodatin ja asettele uusi tai puhdistettu suodatin koteloon.



**6. SUODATINKOTELON ASETUS PAIKOILLEEN.**  
Aseta suodatinkotelo takaisin ja painele huolellisesti niin, että nystyrät naksahtaa paikoilleen.

Voit hankkia varasuodattimia verkkosivujemme kautta os. <https://kaski.fi/kauppa/>